



Mejor con Previsión

MARÍA TERESA IZQUIERDO

mtizq@eleconomista.com.mx

Los seguros deben ampliar coberturas en edad y padecimientos

Como la vida misma, los seguros deben evolucionar. Y es que las personas viven más y unas enfermedades derivan en otras, costosas, largas, por lo se requiere garantizar fondos para enfrentarlas.

Los estudios que previamente se realizan para el diseño de nuevas coberturas revelan esas necesidades.

Así, Seguros Monterrey New York Life exploró el mercado para la emisión de un producto complementario a los seguros de gastos médicos mayores.

En la auscultación encontró realidades que no nos gusta escuchar, pero que vale más atender.

Para empezar, en 20 años, uno de cada tres mexicanos padecerá cáncer.

Está también previsto un incremento sustancial de afectados por el Parkinson, que se estima ya padecen más de 500,000 personas en México.

Y en la realidad presente son ya más de 11,000 personas las inscritas a la espera de un trasplante de órgano.

Los padecimientos no sólo lastiman la salud, sino el presupuesto de los hogares, reconoce

Ricardo Casares Cebrecos, director de Salud de la compañía.

Refiere que en los seguros de gastos médicos mayores están excluidos hasta ahora los tratamientos psicológicos y los psiquiátricos.

En otros países, en los que la venta de seguros es mayor y la población acostumbra trasladar sus riesgos, los padecimientos mentales sí están incluidos en las pólizas.

Y no es cosa menor, toda vez que las enfermedades severas, crónicas, degenerativas producen padecimientos como la depresión.

Agustín Torres Cid de León, psiquiatra y psicogeriatra, advierte que esas enfermedades y sus secuelas repercuten también en la salud de las personas entorno de los enfermos, e incluso existen gastos regularmente no previstos.

Por ejemplo, la pérdida de ingresos por el cuidado de un paciente o los costos de la incapacidad jurídica para legar de personas a las que se diagnostican padecimientos mentales.

EXTENDER LA COBERTURA

Otra necesidad de cam-

bio en los seguros es el reconocimiento de la longevidad.

Hasta hoy, las coberturas se cancelan a los 64 años, mientras la expectativa de vida es en promedio de 20 años más.

El Parkinson es una enfermedad asociada a la mayor edad y, por ello, se prevé que habrá más afectados cuanto más longeva sea la población del país.

Torres Cid de León expone que tan sólo en medicamentos el costo anual es de más de 30,000 pesos y falta considerar los cuidados por parte de personal especializado.

MÁS FONDOS

En tanto se reforma la emisión de pólizas para enfrentar ambos requerimientos, la alternativa consiste en contratar pólizas que permitan enfrentar los costos referidos, aunque en la práctica la suma asegurada es de aplicación libre.

Se trata de pólizas sencillas, en las que no se establece ni deducible ni coaseguro, únicamente la suma asegurada. Además, son de renovación automática y pueden cubrir a una familia completa, a los hijos desde 18 años, el titular

y el cónyuge, hasta los 64 años, mientras que la contratación es posible hasta los 59 años.

Estas pólizas complementarias son deducibles de impuestos conforme lo establece el artículo 176 de la Ley del Impuesto Sobre la Renta. ▀


En mercados de mayor venta de pólizas, la protección es total e incluye servicio dental, psiquiátrico y hasta adicciones. ▀

Conservan la protección

Desde que inició la crisis, las compañías de seguros anunciaron diversas estrategias para facilitar la conversión de programas de protección.

Las alternativas han sido aprovechadas y por ello la tasa de conservación de pólizas de gastos médicos mayores se ubica entre 85 y 90 por ciento.

De esa manera, son más de 6 millones las pólizas en activo, de las cuales 2 millones son adquiridas o renovadas en lo individual y 4 millones más corresponden a coberturas derivadas de prestaciones



Extensión. La protección se debe prolongar por la mayor esperanza de vida. FOTO: JUPITER

Esperanza de vida en México

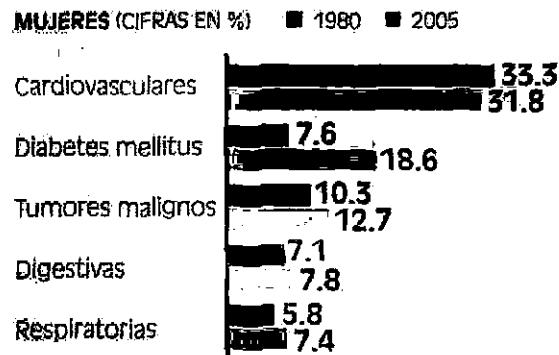

	1990	1995	1999	2000	2005	2009 e/2010	
Total	70.6	72.4	73.6	73.9	74.6	75.3	75.4
Hombres	67.7	69.7	71.0	71.3	72.2	72.9	73.1
Mujeres	73.5	75.1	76.2	76.5	77.0	77.6	77.8

Fuente: INEGI.

e/estimado



Principales causas de muerte entre adultos mayores (60 años o más) 1980-2005



FUENTE: ESTIMACIONES DEL CONAPO CON BASE EN LAS DEFUNCIONES DE INEGI/SSA, 1979-2005.